


Gli Screening 0-12 mesi

D.ssa Luciana Biancalani
Pediatra di Famiglia
ASL 4 Prato



DEFINIZIONE

- Esame condotto su larga scala per raccogliere informazioni circa l'insorgenza di malattie a diffusione sociale. E' costituito da un complesso di prestazioni che il servizio sanitario pubblico offre attivamente ad un gruppo di persone apparentemente sane (popolazione bersaglio) ai fini della prevenzione secondaria.

DEFINIZIONE

- Lo screening offre l'opportunità di evidenziare sia segnali precoci di una malattia già presente ma non ancora sintomatica, sia la presenza di fattori di rischio relativi a una specifica patologia. Uno screening è considerato efficace quando si registra una sostanziale diminuzione del tasso di mortalità e dello sviluppo di nuovi casi.

Perché è indispensabile l'infermiere
che lavora in ambulatorio per gli
screening?

- **Medicina d'iniziativa**



SCREENING NEONATALI

- FENILCHETONURIA
- FIBROSI CISTICA
- IPOTIROIDISMO CONGENITO
- Vengono eseguiti in ospedale prima della dimissione
- Controllare la registrazione dell'esecuzione e inserire nella cartella clinica del paziente

SCREENING NEONATALI

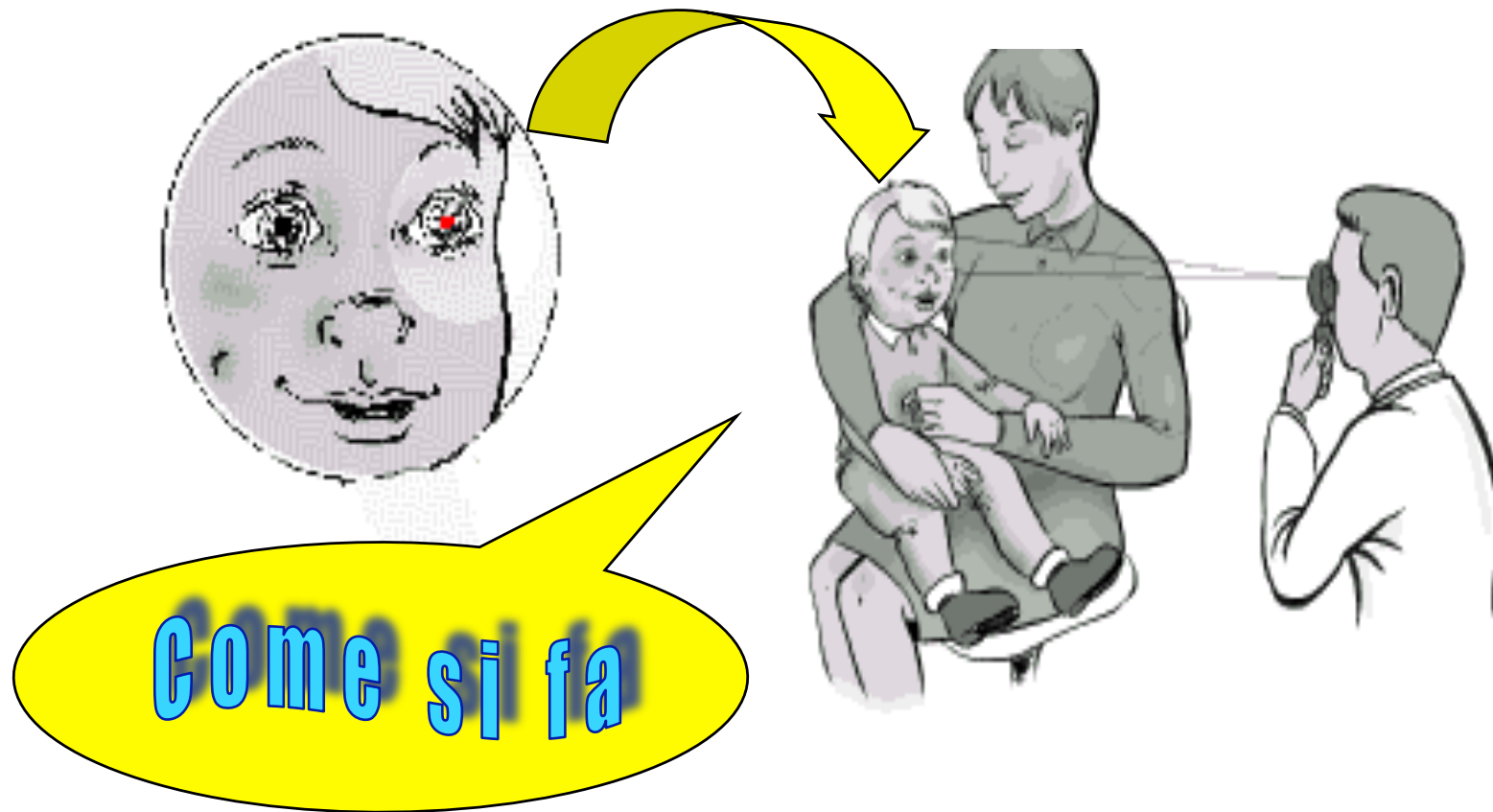
- In Toscana e in Umbria viene effettuato lo screening con la metodica del Tandem Massa
- Scrina la popolazione dei neonati per 30 malattie metaboliche



SCREENING NEONATALI

- RIFLESSO ROSSO
- OTOEMISSIONI ACUSTICHE
- Vengono eseguiti in ospedale prima della dimissione
- Controllare la registrazione dell'esecuzione e inserire nella cartella clinica del paziente

IL RIFLESSO ROSSO



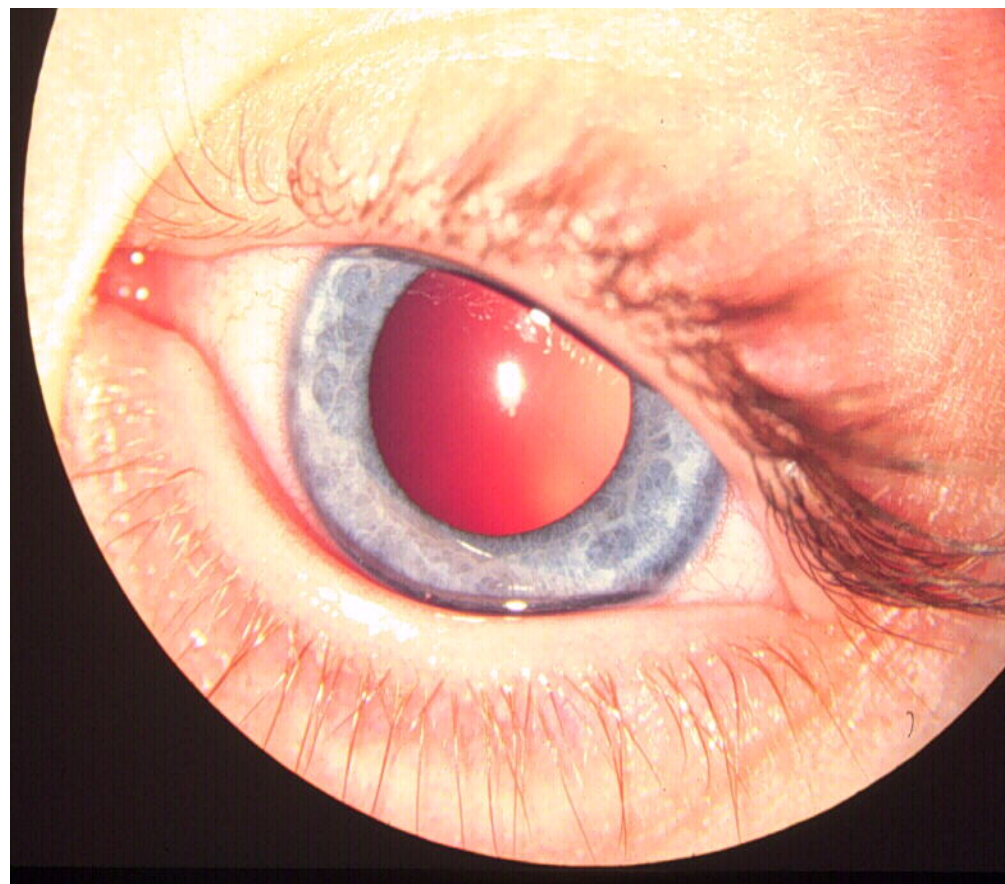
Da Manovre valutazione vista dr. R. Caputo

IL RIFLESSO ROSSO

- Si esegue con l'oftalmoscopio (o con l'otoscopio..)
- Ad una distanza di 40 cm dall'occhio del bambino e il fascio luminoso viene diretto sulla pupilla di ciascun occhio separatamente.



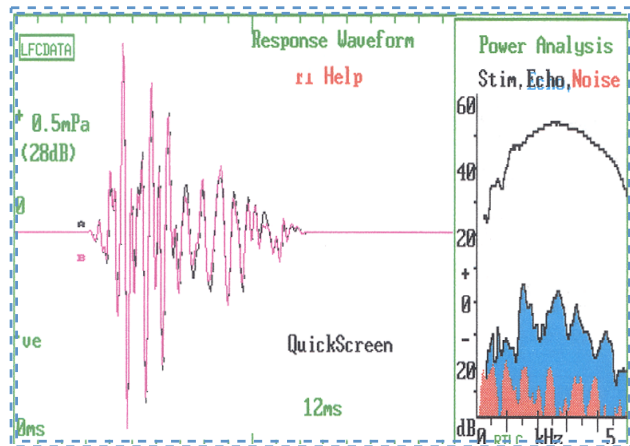
IL RIFLESSO ROSSO NORMALE



Da Manovre valutazione vista dr. R. Caputo

OTOEMISSIONI ACUSTICHE

Segnali acustici di debolissima intensità generati dalla coclea e registrati mediante un microfono.



Sono presenti nel 98-100% dei soggetti normoudenti
Sono assenti in ogni caso di ipoacusia superiore a 30-40 dB.

- ✓ Esame non invasivo
- ✓ Semplice e rapida esecuzione
- ✓ Basso costo
- ✓ Elevata affidabilità

Esecuzione test nei locali di degenza (nido sub tin)
preferibilmente quando il bambino dorme oppure è in veglia
tranquilla: il momento ideale è un'ora dopo la poppata e il
cambio. Durata del test: in condizioni ottimali meno di 10 sec a
orecchio.

Prima/ Seconda giornata di vita



Corretto posizionamento del probe (sonda intrauricolare) riduce
falsi positivi (refer)

Negativo: pass



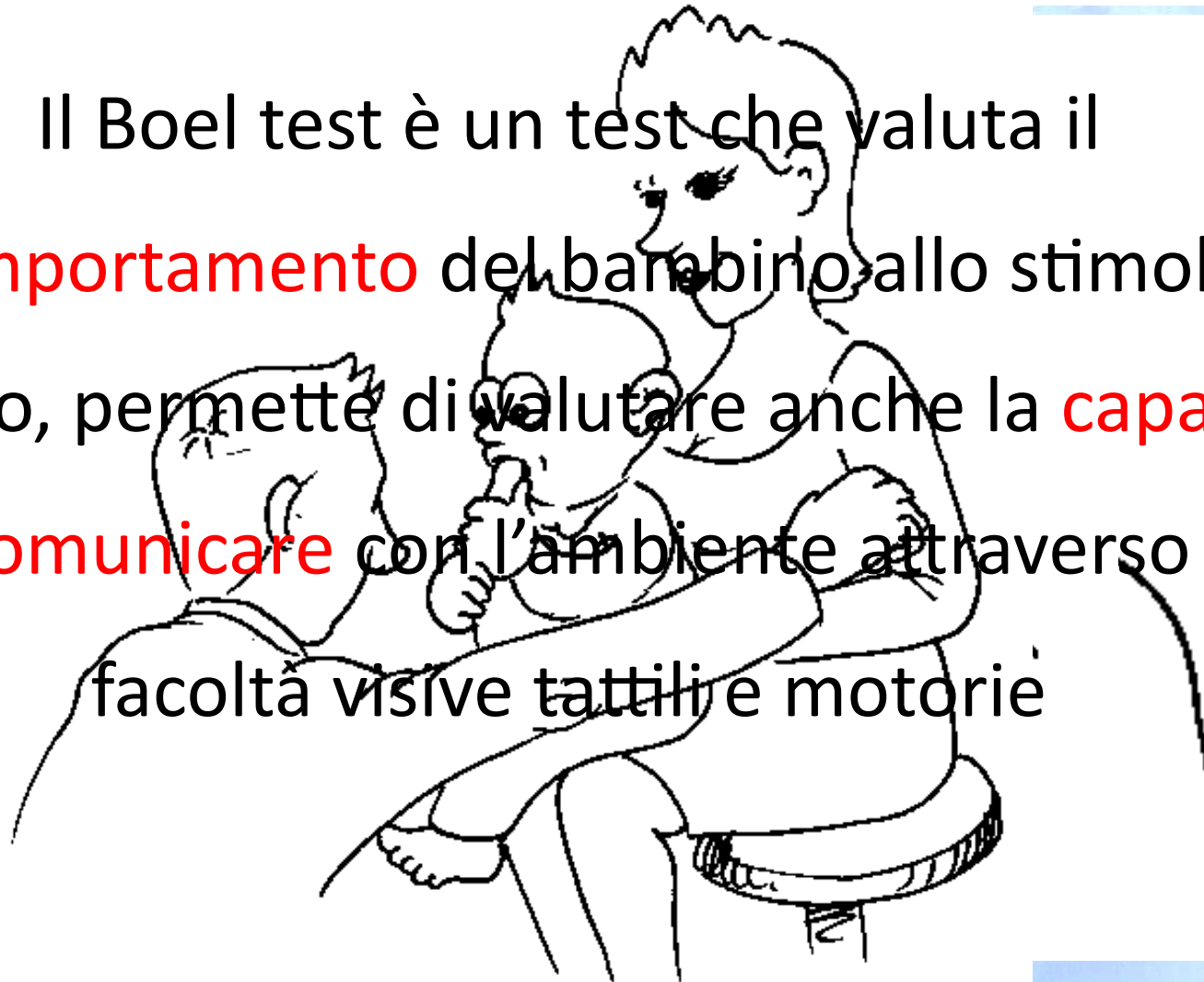
BOEL TEST

- Si esegue insieme al Bilancio dell'8 mese
- E' consigliabile eseguirlo prima del bilancio quando il bambino è ancora tranquillo
- Appuntamento specifico



BOEL TEST

Il Boel test è un test che valuta il **comportamento** del bambino allo stimolo sonoro, permette di valutare anche la **capacità di comunicare** con l'ambiente attraverso le **facoltà visive tattili e motorie**



DPR 613 e DPR 272

BILANCI DI SALUTE

Progetto Salute-Infanzia

BILANCI DI SALUTE

- 1° MESE
- 3° MESE
- 6° MESE
- 8° MESE
- 12° MESE
- 18° MESE
- 36° MESE
- 6 ANNI
- 10 ANNI
- 14 ANNI

BILANCI DI SALUTE

- Prevenzione
- Visite ad età filtro che permettono adeguati interventi di educazione sanitaria, esecuzione di screening e vaccinazioni
- Programmare un intervento terapeutico adeguato
- Follow up

BILANCI DI SALUTE

- Il Bilancio di salute non significa solo pesare e misurare il bambino, ma è una presa in carico globale del soggetto e della famiglia che presuppone un approccio sistematico.



INFERMIERE E BILANCI DI SALUTE

- Screening
- Vaccinazioni
- Educazione Sanitaria
- Follow up (obesità)



COME ORGANIZZARSI....

- Chiamata attiva del paziente
- Agenda dedicata per appuntamenti
- Registrazione delle attività eseguite
- Stampa Report
- Contatti con il secondo o terzo livello

