


Il self-help diagnostico nell'ambulatorio del Pediatria di famiglia


Dr. Marco Maria Mariani

Il sistema NYCO CARD ® READER CRP

- 
- La CRP del sangue intero reagisce con particelle di oro colloidale legate agli anticorpi anti CRP.
 - Il coniugato non legato viene rimosso con un breve lavaggio
 - La CRP viene rivelata con una reazione immunoenzimatica tipo ELISA.




Quick Read® CRP



- Sistema per la determinazione rapida quantitativa della Proteina C Reattiva

La procedura (1)




1. Leggere la card magnetica



2. Dispensare il tampone nella cuvetta

La procedura (2)




3. Aggiungere il campione alla cuvetta di reazione



4. Mettere il tappo contenente il reagente alla cuvetta e agitare delicatamente

La procedura (3)




5. Leggere il bianco e premere il tappo della cuvetta



6. Estrarre la cuvetta e agitare vigorosamente

La procedura (4)



7. Introdurre la cuvetta
8. Attendere 2 minuti
9. Leggere il risultato sul display